

APRES L'INSTALLATION DU NOUVEAU CONSEIL MUNICIPAL, METTEZ LES INFORMATIONS DE VOTRE COMMUNE A JOUR

MODE D'EMPLOI


RENSEIGNEZ EN LIGNE
les informations relatives
à la mairie et aux élus



Transmettez les informations à l'AMHR

Editer un tableau du Conseil municipal
communicable
à tous les organismes qui le sollicitent

Exporter toutes les informations
saisies au format Excel



Association des Maires du Haut-Rhin
4 Route de Rouffach – 68000 COLMAR
03 89 41 75 96 / amhr@vialis.net



A QUOI SERVIRONT LES INFORMATIONS SAISIES ?

POUR NOUS

- permettre à l'Association des Maires de **disposer d'informations fiables et officielles** nécessaires à l'exercice de ses missions
- transmettre **directement aux élus toutes les informations susceptibles de les intéresser** dans le cadre de l'exercice de leurs fonctions et plus particulièrement la **Newsletter et notre offre de formations**



POUR VOUS

EDITER le tableau du Conseil municipal

À la fin de la saisie des données, le tableau complété du Conseil Municipal sera téléchargeable (en format World, Excel ou PDF).

Vous pourrez ainsi directement le transmettre à la Préfecture.

EXPORTER les informations saisies au format Excel

PROTECTION DES DONNEES PERSONNELLES

Les données recueillies sont traitées par l'AMHR pour un usage exclusif interne. Ces informations ne seront partagées qu'avec l'AMF. Conformément au Règlement (UE) 2016/679 (RGPD) et à la loi « Informatique et Libertés » modifiée, vous disposez d'un droit d'accès, de rectification, d'effacement et d'opposition concernant vos données personnelles. Vous pouvez exercer ces droits pas simple démarche écrite et vous adressant à amhr@vialis.net.



Association des Maires du Haut-Rhin
4 Route de Rouffach – 68000 COLMAR
03 89 41 75 96 / amhr@vialis.net

COMMENT EFFECTUER LA SAISIE ?

UTILISER LE FORMULAIRE TRANSMIS POUR FACILITER LA SAISIE

L'ensemble des données concernant les élus qu'il vous sera demandé de saisir sont celles qui figurent dans la fiche de renseignement qui nous mettons à votre disposition.



1

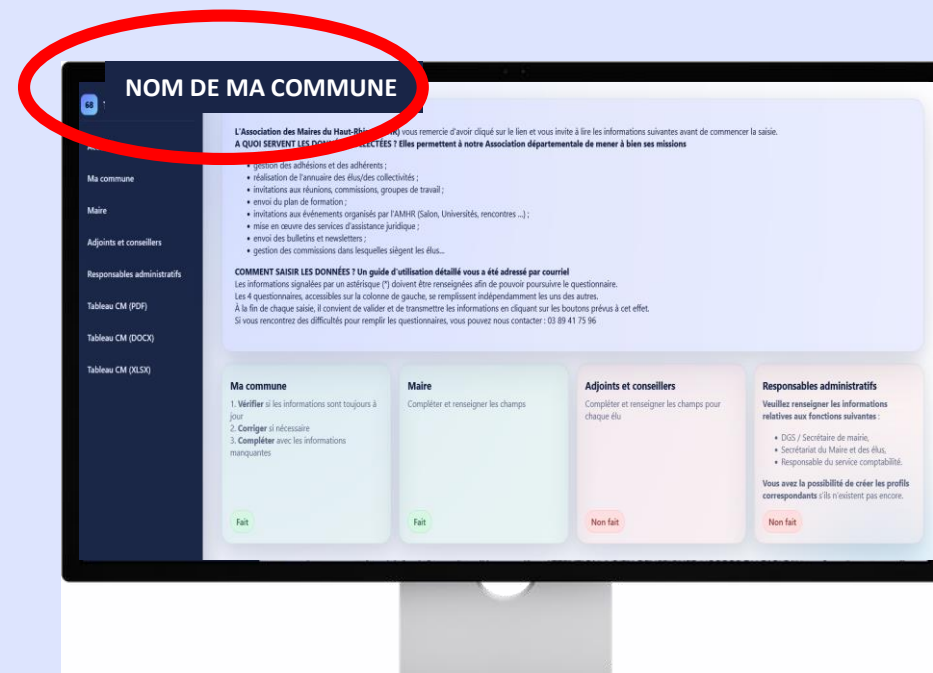
**J'ACCÈDE À MON ESPACE
GRÂCE AU LIEN TRANSMIS PAR MAIL**

2

J'OUVRE LE TABLEAU DE BORD

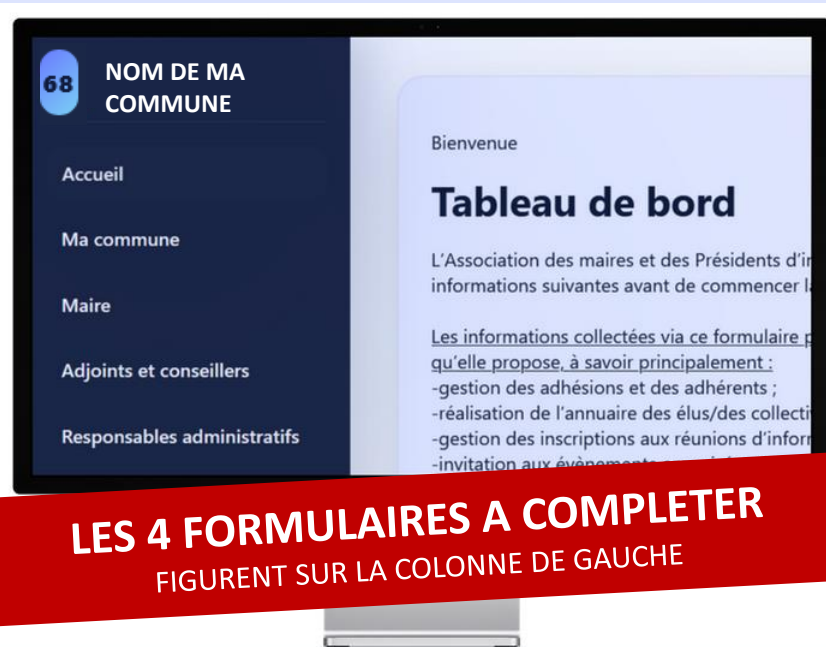


Je vérifie que l'espace est bien celui de ma commune (en haut à gauche)



Je lis attentivement toutes les informations du « Tableau de Bord » avant de démarrer la saisie

- 1
- 2
- 3
- 4




LES POINTS CLES D'UNE BONNE SAISIE

 **PRENEZ LE TEMPS DE LIRE LES AIDES ET PRÉCISIONS**

 **CERTAINES INFORMATIONS SONT PRE-REMPRIES**
Pensez à vérifier qu'elles sont toujours d'actualité

 **INDIQUE LES CHAMPS OBLIGATOIRES**

 **CHOISISSEZ LA BONNE HYPOTHESE**
Tout au long de la saisie vous serez amené à choisir entre plusieurs hypothèses

Exemple :

Hypothèse 1 : le maire a été réélu

Hypothèse 2 : il s'agit d'un nouveau maire



CE TUTO VOUS GUIDERA TOUT AU LONG DE LA SAISIE



Les formulaires se complètent indépendamment les uns des autres



Ma commune
Page 5

Maire
Page 6

Adjointes et conseillers
Page 8

Responsables administratifs
Page 10

JE VALIDE MA SAISIE
AU FUR ET A MESURE DE SON AVANCÉE

Pensez à bien « Valider » chaque partie que vous complétez, grâce au bouton vert prévu à cet effet.

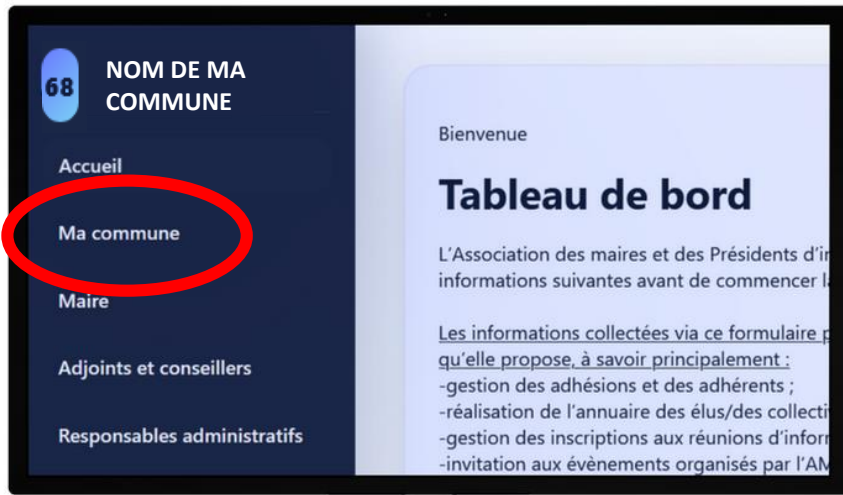

Valider



SAISIE DES DONNÉES « MA COMMUNE »

Pour commencer à saisir les informations relatives à votre commune, cliquez sur « Ma commune ».

Pour les champs pré-remplis vérifier si les informations sont toujours d'actualité.



1 **NOM DE MA COMMUNE**

Communauté de communes de

Adhérent AD Adhérent AMF

Code SIRET

SIRET

Je valide ces informations

2 **Adresse postale**

Nom

Mairie

Adresse

Complément d'adresse

Ville Code postal Boîte postale

Cedex

Je valide ces informations

3 **Horaires d'ouverture**

Horaires d'ouverture public

Horaires de disponibilité du secrétariat

Je valide ces informations

4 **Site internet**

Site web

Je valide ces informations

5 **Autres questions**

Commune jumelée avec :

Je valide ces informations

6 **Récapitulatif, possibilité de modifier les données et envoi des informations à l'AMHR**

Code SIRET Modifier

Adresse postale Modifier

Contact Modifier

Horaires d'ouverture Modifier

Site internet Modifier

Données transmises

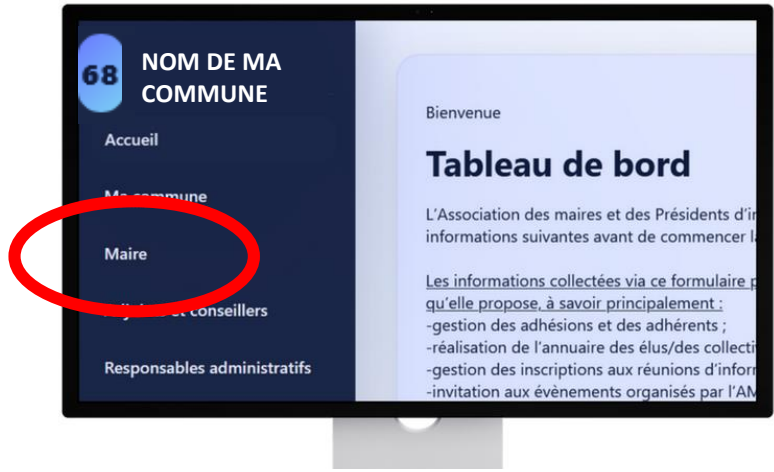
Merci !

J'ai terminé et j'en informe l'Association des maires Fermer



SAISIE DES DONNÉES « MAIRE »

➔ Pour commencer à saisir les informations relatives au Maire, cliquez sur « Maire ».



Maire

Commentaire à consulter avant saisie

Nom du Maire a-t-il été réélu maire ?

Oui Non, c'est un nouveau maire

h. Choisir la bonne hypothèse



1 À quelle date s'est réuni le conseil municipal pour élire le maire et les adjoints ?

JJ/MM/AAAA

Valider

2 Quel est le nombre de suffrages obtenus ?

144

Valider

3 Le maire est-il conseiller communautaire ?

Sélectionner...

Valider

4 Mettre à jour les informations du maire

Né le Réunion du conseil municipal le 20/03/2025

Civilité Monsieur

Nom

Prénom

Date de naissance

Lieu de naissance

Téléphone personnel

Adresse email personnelle

Adresse personnelle

Complément d'adresse

Code postal

Ville

Catégorie professionnelle

Profession

Autres informations

Affaires rurales - Forêts - Chasse Coopération intercommunale Culture - Vie associative Economie - Commerce - Tourisme

Centres d'intérêts

Enseignement - Petite enfance - Jeunesse - Sport Environnement - Gestion de l'eau - Développement durable Finances - Fiscalité locale

Gens du voyage Santé - Affaires sociales Sécurité - Prévention de la délinquance Urbanisme - Aménagement - Transport

Je valide les modifications



2

À quelle date s'est réuni le conseil municipal pour élire le maire et les adjoints ?

3

Le maire est-il conseiller communautaire ?

4

Quel est le nombre de suffrages obtenus ?

5

Identité du nouveau maire

Nom	<input type="text"/>
Prénom	<input type="text"/>

Si la personne recherchée apparaît dans la liste, parce qu'elle était déjà élue auparavant, vous pouvez la sélectionner pour afficher sa fiche contact.

6

Résultats de la recherche

Nom	Prénom	Date de naissance	Commune	Mandat / Fonction	Début mandat	Fin mandat
DURAND	Marc					

Si la personne recherchée n'apparaît pas dans la liste, vous pouvez créer une nouvelle fiche contact

Mettre à jour les informations du maire

Né le Réunion du conseil municipal le 20/03/2026

7

Civilité

Nom

Prénom

Date de naissance

Lieu de naissance

Téléphone personnel

Adresse email personnelle

Adresse personnelle

Complément d'adresse

Code postal

Ville

Catégorie professionnelle

Profession

Autres informations

Affaires rurales - Forêts - Chasse Coopération intercommunale Culture - Vie associative Economie - Commerce - Tourisme

Centres d'intérêts

Enseignement - Petite enfance - Jeunesse - Sport Environnement - Gestion de l'eau - Développement durable Finances - Fiscalité locale

Gens du voyage Santé - Affaires sociales Sécurité - Prévention de la délinquance Urbanisme - Aménagement - Transport

Compléter la fiche contact. Toutes les informations figurent dans la fiche de renseignement qui nous mettons à votre disposition



Récapitulatif et possibilité de modifier les données
Envoi des informations à l'AMHR

Maire

Données transmises le

Vous pouvez modifier ces informations à tout moment. Lorsque vous aurez terminé, il vous suffira de valider à nouveau.

M. a été réélu maire

Réunion du conseil municipal le 20/03/2026

Quel est le nombre de suffrages obtenus ?

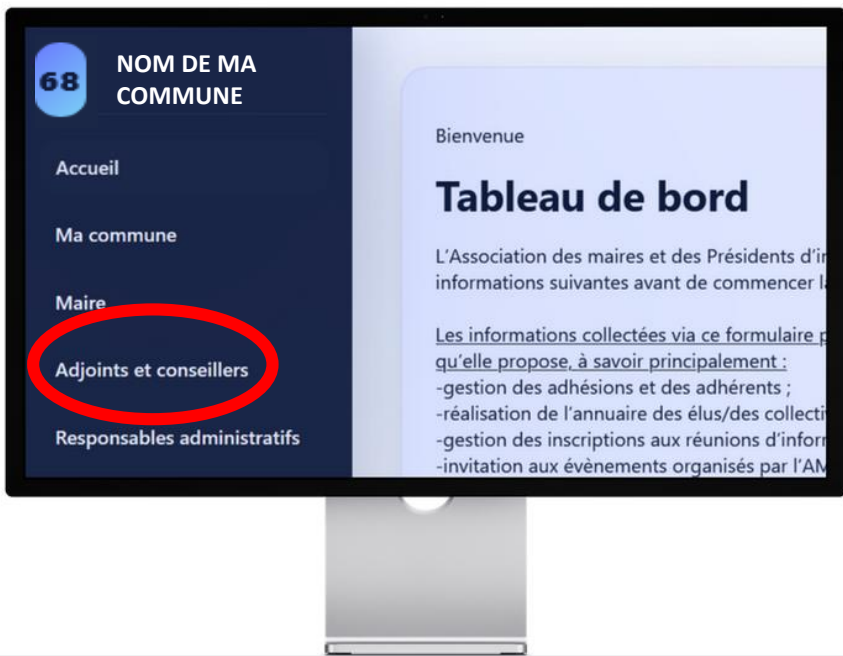
Le maire est-il conseiller communautaire ?

Mise à jour des informations du maire



SAISIE DES DONNÉES « ADJOINTS ET CONSEILLERS »

➔ Pour commencer à saisir les informations relatives aux adjoints et conseillers, cliquez sur « Adjointes et conseillers ».



Adjointes et conseillers

Dans ce formulaire indiquez :

- le nombre d'adjoints
- le nombre de conseillers (hors Maire et adjoints)

Exemple : effectif total du conseil = 27 (Maire + adjoints + conseillers)

Nombre d'adjoints : 7

Nombres de conseillers : 19

Structure du conseil municipal

Nombre d'adjoints

Nombre de conseillers

Valider

1

Dans ce formulaire indiquez :
le nombre d'adjoints
le nombre de conseillers (hors Maire et adjoints)

Exemple : effectif total du conseil = 27 (Maire + adjoints + conseillers)
Nombre d'adjoints : 7
Nombres de conseillers : 19

Conseil municipal sortant

2 Sélectionnez les élus qui ont été réélus et validez la sélection

Sélectionnez les membres réélus : 6/7

Tout sélectionner Tout désélectionner

Identité	Fonction lors de la mandature précédente
<input type="checkbox"/>	Maire
<input checked="" type="checkbox"/>	1er Adjointe
<input checked="" type="checkbox"/>	Adjoint
<input checked="" type="checkbox"/>	Adjointe
<input checked="" type="checkbox"/>	Adjoint
<input checked="" type="checkbox"/>	Adjointe
<input checked="" type="checkbox"/>	Adjoint

Valider la sélection (6)

3

Nom Prénom

Nouveau Mandat Adjointe Conseillère

Suffrages obtenus (15 ou 22 mars)

Conseiller communal Oui Non

Voter

4 Renseignez la fiche d'identité. Certains champs sont obligatoires

Création d'un nouveau membre

INFORMATIONS DU MANDAT

Nouveau Mandat Adjoint(e) Conseiller(ère) Suffrages obtenus (15 ou 22 mars) Conseiller communautaire Oui Non

IDENTITÉ & COORDONNÉES

Civilité

Nom

Prénom

Date de naissance

Lieu de naissance

Téléphone fixe personnel

Téléphone portable personnel

Adresse email personnelle

Adresse postale personnelle

Complément d'adresse

Code Postal

Ville

Catégorie professionnelle

Profession

Centres d'intérêts

Affaires rurales - Forêts - Chasse Coopération intercommunale Culture - Vie associative Economie - Commerce - Tourisme

Enseignement - Petite enfance - Jeunesse - Sport Environnement - Gestion de l'eau - Développement durable Finances - Fiscalité locale

Gens du voyage Santé - Affaires sociales Sécurité - Prévention de la délinquance Urbanisme - Aménagement - Transport

5 Complétez le conseil en créant une fiche pour chaque élu

Compléter le conseil municipal

ADJOINT À IDENTIFIER **0** CONSEILLERS À IDENTIFIER **19**

Identification d'un nouveau membre

Nom

Prénom

Aucun résultat trouvé. Vérifiez la saisie du nom et du prénom. Si les deux sont correctement écrits, veuillez confirmer.

Terminer la saisie et transmettre les informations à l'AMHR

Lorsque je n'ai plus aucun conseillers à identifier

Compléter le conseil municipal

ADJOINT À IDENTIFIER **0** CONSEILLER À IDENTIFIER **0**

Données transmises

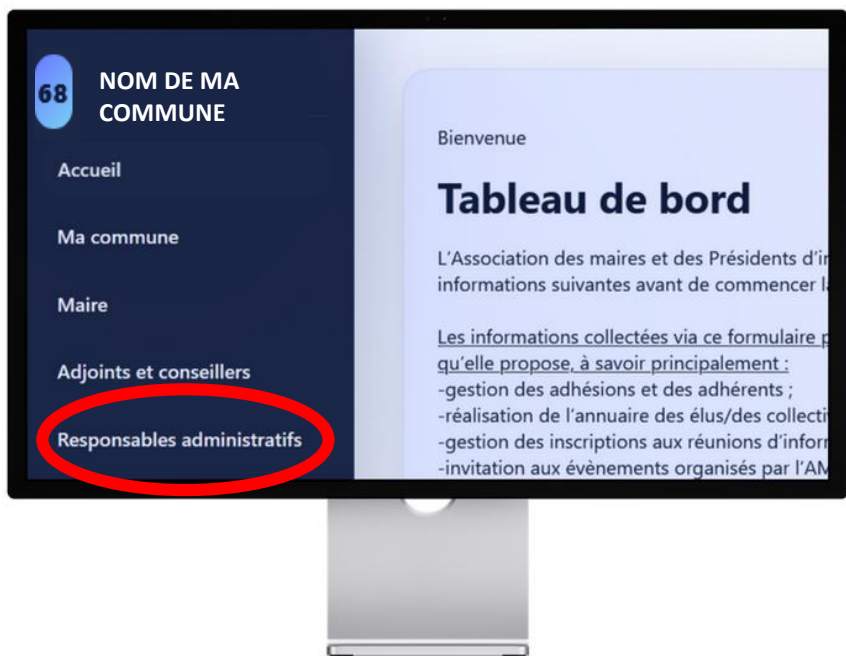
Merci !

A la fin de la liste des conseillers municipaux saisis



SAISIE DES DONNÉES « Responsables administratifs »

➔ Pour commencer à saisir les informations relatives aux responsables administratifs, cliquez sur « Responsables administratifs ».



Responsables administratifs

Pour ajouter des responsables administratifs, cliquez sur "Valider la sélection" puis sur "Ajouter un responsable"

Responsables en poste

Sélectionnez les responsables toujours en poste : 0 / 0

Tout sélectionner Tout désélectionner

Identité

Fonction

Aucun responsable administratif trouvé.

Valider la sélection (0)

Valider la sélection même si aucun responsable n'apparaît

J'ai terminé et j'en informe l'Association des maires

Membres ajoutés :

Aucun membre pour l'instant.

Ajouter un responsable

Ajouter un responsable

Rechercher une personne

Nom

NOM

Prénom

Prénom

Rechercher la personne

Aucun résultat trouvé. Vérifiez la saisie du nom et du prénom. Si les deux sont correctement écrits, veuillez confirmer.

Je confirme que le nom et le prénom sont correctement écrits

Confirmer

Créer une fiche

Fonction

Secrétaire

Civilité

Monsieur

Nom

VERPILLAT

Prénom

Jean marc

Email professionnel

Email professionnel

Téléphone professionnel fixe

Téléphone professionnel fixe

Téléphone professionnel portable

Téléphone professionnel portable

Annuler

Valider la fiche

Renseigner la fiche

Membres ajoutés : Ajouter un autre responsable

Secrétaire général(e)
de mairie M.

Ajouter un responsable

J'ai terminé et j'en informe l'Association des maires

Terminer la saisie et transmettre les informations à l'AMHR

LORSQUE TOUS MES FORMULAIRES SONT « FAIT » ET AU VERT

Je peux éditer un tableau du
Conseil municipal

Exporter toutes les informations
saisies au format Excel

68 NOM DE MA COMMUNE

Accueil
Ma commune
Maire
Adjointes et conseillers
Responsables administratifs
Téléchargements tableaux

L'Association des Maires du Haut-Rhin (AMHR) vous remercie d'avoir cliqué sur le lien et vous invite à lire les informations suivantes avant de commencer la saisie.
A QUOI SERVENT LES DONNÉES COLLECTÉES ? Elles permettent à notre Association départementale de mener à bien ses missions :

- gestion des adhésions et des adhérents ;
- réalisation de l'annuaire des élus/des collectivités et de l'agenda ;
- invitations aux réunions, commissions, groupes de travail ;
- envoi du plan de formation ;
- invitations aux événements organisés par l'AMHR (Salon, Universités, rencontres, ateliers ...) ;
- mise en œuvre des services d'assistance juridique ;
- envoi des bulletins et newsletters ;
- gestion des commissions dans lesquelles siègent les élus...

COMMENT SAISIR LES DONNÉES ? Un guide d'utilisation détaillé vous a été adressé par courriel
Les 4 questionnaires, accessibles sur la colonne de gauche, se remplissent indépendamment les uns des autres.
Certaines informations doivent être obligatoirement renseignées afin de pouvoir poursuivre le questionnaire.
À la fin de chaque saisie, il convient de valider et de transmettre les informations en cliquant sur les boutons prévus à cet effet.
Si vous rencontrez des difficultés pour remplir les questionnaires, vous pouvez nous contacter : 03 89 41 75 96

Ma commune
1. **Vérifier** si les informations sont toujours à jour
2. **Corriger** si nécessaire
3. **Compléter** avec les informations manquantes

Maire
Compléter et renseigner les champs

Adjointes et conseillers
Dans ce formulaire indiquez :
• le nombre d'adjoints
• le nombre de conseillers (hors maire et adjoints)
Compléter et renseigner les champs pour chaque élu

Responsables administratifs
Renseignez les informations relatives aux fonctions suivantes :
DGS / Secrétaire de mairie
Secrétaire de mairie (Secrétariat du Maire et des élus)

Fait

Fait

Fait

Fait

J'accède au
téléchargement
de mes données

Telechargements

Export des données de la commune.

Tableau du conseil municipal (PDF)

Tableau du conseil municipal
(Word)

Tableau du conseil municipal
(Excel)

Toutes les données (Excel)